



ポケットスポーツシリーズ
BASEBALL STARS
COLOR
 ベースボールスターズ カラー

本製品に関するお問い合わせは、下記まで。

SNKサービスセンター

〒564-0063大阪府吹田市江坂町2-21-12

TEL.06-6339-0110

【受付時間】9:00~17:00(土・日・祝及び時間外はテブサービス)

 **SNKホームページ**

インターネットで“ネオジオポケット”の最新情報をキャッチしよう!!

<http://www.neogeo.co.jp/>

株式会社エス・エヌ・ケイ

本社 大阪府吹田市江の木町1-6

©SNK 1998,1999

NEOP00250

禁無断転載

ネオジオポケット、NEOGEO POCKET、はSNKの商標です。



ネオジオポケットTM専用ソフトカセット

★本ソフトは「ネオジオポケットカラー」及び「ネオジオポケット」で遊べます。

COLOR 対応

安全上のご注意

この「安全上のご注意」は、ご使用になる方の健康および機器の保護のためにつくられたものです。はじめに必ず「安全上のご注意」の項目をお読みいただき、次に「取扱説明書」の指示にしたがい、正しい使用方法でご愛用ください。また、低年齢の方がご使用になる場合は保護者の方がよくお読みになってから説明してください。

健康上のご注意 (必ずお読みください)

健康上の安全のために、ご使用の際は次の点にご注意ください。



警告

● 疲れた状態や睡眠不足でのご使用や長時間にわたる連続使用、あるいは暗い部屋でのご使用は人体の健康上好ましくありませんので避けてください。

● ごくまれに強い光の刺激を受けたり、点滅を繰り返すゲーム画面などを見たりしていると、一時的に筋肉のけいれんや意識の喪失などの症状を起こす人がいます。こうした症状を今までに経験したことのある方は、ゲームをする前に必ず医師と相談してください。万一、ゲーム中にこのような症状が起きたり、身体に異常を感じた場合は、

ただちにゲームを中止して医師の診断を受けてください。

● ゲーム中に手に疲労や不快な痛みを感じた場合は、ただちにゲームを中止してください。その後も痛みや不快感が続く場合は、医師の診察を受けてください。

● ゲーム中にめまい・吐き気・疲労感・乗り物酔いに似た症状などを感じた場合は、ただちにゲームを中止してください。その後も不快感が続いている場合は、医師の診察を受けてください。

● 目の疲労や乾燥、異常に気づいた場合は、いったんゲームを中止して休憩をおとりください。また、ゲーム画面に目を近づけすぎないようにしてください。

● 他の要因により、手や腕の一部に異常が認められたり、疲れしている場合は、ゲームをすることでさらに悪化する可能性があります。ゲームをする前に医師に相談してください。




注意

● 長時間ゲームをする時は、健康のため1時間ごとに休憩を必ずおとりください。


使用上のご注意 (必ずお読みください)

ソフトカセットは精密機器です。ご使用の際は次の点にご注意ください。



警告

●乗り物の運転中や乗車中の使用、または歩きながらの使用は絶対にしないでください。また、道路上や航空機の中、病院など使用が制限または禁止されている場所での使用もおやめください。ケガや事故の原因となります。



注意

- このソフトカセットはネオジオポケット及びネオジオポケットカラー専用です。他の機種でお使いになると故障の原因となりますので、絶対におやめください。
- ソフトカセットの抜き差しは、必ず本体の電源をOFFにした状態で行ってください。故障の原因となります。
- 本体にソフトカセットが差された状態でむやみに本体の電源をON/OFFしたりしないでください。ソフトカセット内にセーブされている内容が消えるなど故障の原因となります。
- ソフトカセットは精密機器ですので、極端な温度条件下での使用や保管は避けてください。また、投げたり、落としたりして強い衝撃を与えることも避けてください。故障

の原因となります。

- 絶対に分解はしないでください。故障の原因となります。
- 端子部を手で触れたり、水で濡らしたり、汚したりしないでください。故障の原因となります。
- 使用後は必ず本体の電源をOFFにしてください。電源を入れたままで放置すると故障の原因となるだけでなく、電池の消耗をはやめる原因にもなります。

使用上のおねがい

- ソフトカセットをシンナーやベンジン、アルコールなどの揮発油で絶対にふかないでください。清掃する場合は、やわらかい布で軽くふき取ってください。
- ソフトカセットは、本体に正しく差し込んでください。ソフトカセットを差し込む場合は、ソフトカセットや本体に無理な力がかからないように十分に注意して、まっすぐ奥まで差し込んでください。
- このソフトカセットは日本国内仕様のネオジオポケット及びネオジオポケットカラーにのみ対応しています。
- このソフトカセットを無断で複製すること及び賃貸業に使用することを禁じます。
- ネオジオポケットまたはネオジオポケットカラー本体の取扱説明書とご使用になる周辺機器の取扱説明書を必ずあわせてお読みください。



— ごあいさつ —

この度は、ネオジオポケット専用ソフトカセット
 「ポケットスポーツシリーズ／ベースボールスターズ カラー」
 をお買い上げいただきまして、誠に有り難うございます。
 ご使用前に取り扱い方、使用上のご注意等、
 この「取扱説明書」をよくお読みいただき、
 正しい使用法でご愛用ください。
 なお、この「取扱説明書」は大切に保管してください。

注意・このソフトはモノクロ版ソフト「ベースボールスターズ」との通信対戦は
 行えません。

目次 もくじ

ルール	8P
ネオジオポケット本体の各部の名称	9P
ゲームの始め方	10P
データのロード・セーブ	11P
1Pプレイモード	12P
2Pプレイモード	13P
GAME OPTION	14P
画面の見方	15P
先発メンバーの選択	16P
情報	17P
ピッチング操作	18P
守備操作	19P
バッティング操作	20P
ランナー操作	21P
タイム時操作	22P
切り札登場!	23P
VSエディットチームの作り方	24P
チーム紹介	26P

ルール

基本的に実際の野球ルールにもとづいて作成されていますが、以下の点にご注意ください。

◎ **再試合** 1Pプレイで負け、もしくは引き分けると同チームと再試合となります。

◎ **延長戦** このゲームでは9回を越えて同点の場合延長戦となります(最大15回)。オプションにより回数設定した場合は、同点であってもその回で終了し、引き分けとなります。

◎ **先攻/後攻** 試合前にプレイヤーが選択することができます。

◎ **DH** DHの有無を試合開始前に選択できます。DHを選択すると、投手の代わりに守備につかない選手が打席に入ります。

◎ **コールド** 10点差以上、得点差が開いた場合、コールドゲームとなり、試合途中で終了します。コールドの有無はオプションで設定できます。

◎ **インフィールドフライ** 2アウト以外で内野にフライが飛んだとき、インフィールドフライとなり、自動的にアウトになります。

◎ **先発投手** 先発した投手は次の試合、登板できません。

※ピッチャー以外の野手が、投球することはできません。

ネオジオポケット本体の各部の名称



🎮 ゲームの始め方 🎮

ネオジオポケット本体に専用ソフトカセット（ポケットスポーツシリーズ／ベースボールスターズ カラー）を差し込み電源を入れると、タイトル画面が現れます。

ここで、Aボタンを押すとモードセレクト画面に切り替わります。モードセレクト画面で、「1Pプレイ」「2Pプレイ」「GAME OPTION」をレバーで選択し、Aボタンで決定してください。

● 1Pプレイ

好きなチームを選び、コンピュータと対戦を行うモードです。

すべてのチームに勝ち抜くと優勝となります。

● 2Pプレイ

通信ケーブル（別売）で2台のネオジオポケットをつないで対戦できます。モノクロ版ソフトの「ベースボールスターズ」との通信対戦は行えません。

● GAME OPTION

各種設定が行えます。（詳しくは14Pをご覧ください）




🎮 データのロード・セーブ 🎮

1Pプレイの場合、優勝までの道のりでデータをセーブして、ゲームを中断し、次回にロードしてゲームを再開することができます。


● データロード

レバーで項目を選択し、Aボタンで決定してください。



● データセーブ

コンティニュー画面でデータセーブを選択するとデータをセーブすることができます。レバーで項目を選択し、Aボタンで決定してください。



※VSの戦績、ボーナス選手の保管は自動的にセーブが行われます。

1Pプレイモード

好きなチームを選び、コンピュータと対戦を行うモードです。すべてのチームに勝ち抜くと優勝となります。

★ チームの選択 ★

レバーでカーソルを移動しチームを選択し、Aボタンで決定してください。

★ グラウンドの選択 ★

レバー左右で、グラウンド(スタジアム/ドーム)を選択し、Aボタンで決定します。

★ 先攻/後攻、DH制の有無 ★

レバー左右で先攻/後攻の選択、レバー上下でDH制の有無を選択します。Aボタンで決定してください。



◆ 1Pプレイの特典

- **選手の出現** 優勝するとオリジナルのボーナス選手が1名出現します。
- **チームの出現** 色々なチームを使って優勝を重ねると、チームがあらたに追加されます。

2Pプレイモード

通信ケーブル(別売)を使うことにより、対戦することができます。2Pプレイモードで遊ぶ場合は、2台のネオジオポケットカラー(ネオジオポケット)本体に「ベースボールスターズ カラー」のカセットを入れ通信ケーブルで接続して、電源を入れてください。

★ チームの選択 ★

レバーでカーソルを移動しチームを選択し、Aボタンで決定してください。



● VSEディットを選択すると...

出現しているチームの中から好きな選手を選択して、オリジナルのチームを作成し対戦できます。

◆ 2Pプレイの特典

○ **相手のオリジナル選手データをコピー** 対戦プレイで相手に勝つと、相手も持っているオリジナルのボーナス選手データをコピーして使用することができます。

コピー	せんしゅ	データ
オニール	L	どうしゅ
ジッシー	S	がいやしゅ
ソフィア	R	まいやしゅ
セラウ	L	ほしゅ

コピー	しますか?
はい	いいえ

※ボーナス選手データは新チームに追加したり、VSEディットチームに加えて使用することができます。

GAME OPTION

「GAME OPTION」を選択すると、ゲームの各種設定を行うことができます。レバー上下で項目の選択を行い、左右で内容を決定します。



イニング

イニング回数の設定。1回、3回、6回、9回、えんちょうありの中から選択してください。

コールド

コールドの有無。

ボーナス選手

ボーナス選手のデータを確認。

ゆうしょう

1Pプレイの優勝回数。

VS

2Pプレイの戦績。Aボタンを押すとデータを消すことができます。

EXIT

タイトル画面に戻ります。

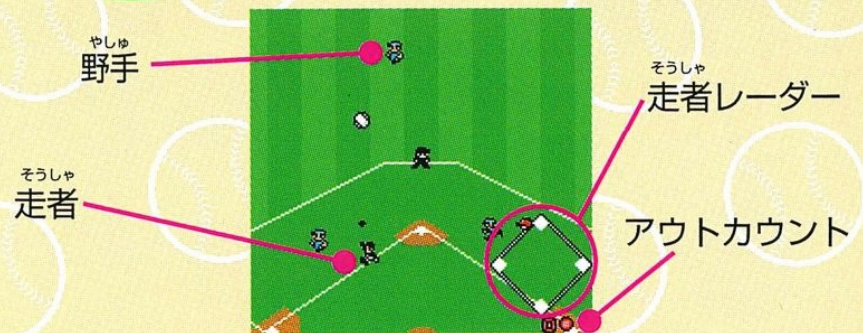
画面の見方

試合中の画面には、視点の違う次の2種類があります。

アップ画面



ロング画面



★ 先発投手の選択 ★

レバー上下で投手を選択し、Aボタンで決定します。前の試合で先発した投手は次の試合に先発できないので、名前の前に「×」印がつき、選択できなくなります。



★ 野手の選択 ★

「決定」を選択すると決定、「変更」で守備位置や打順等を変えることができます。さらに、「情報」で選手の個人データを確認することができます。



● 変更

交代する選手をレバーで選択し、Aボタンを押すと決定します。次に入れ替いたい選手をレバーで選択し、Aボタンを押すと選手が入れ替わります。

また、守備位置にカーソルを合わせて、守備位置の変更を行うこともできます。

※変更中にオプションボタンを押すと初期設定に戻ります。

選手の個人データを確認することができます。野手と投手の2種類あります。

● 野手

しゅび 守備時の移動スピードの能力を表します。

かた 肩のつよさを表します。

あし 走塁時の速さを表します。

とくしゅ 特殊な能力を表します。



● 投手

へんか 左右の変化のレベルを表します。

チェンジアップ 落ちる球の変化のレベルを表します。

スタミナ 体力を表します。

とくしゅ 特殊な能力を表します。



● 調子

選手は体調によって能力の発揮に違いが生じます。



ぜっこうちよう
絶好調



こうちよう
好調



ふつう



ふちよう
不調



ぜっぷちよう
絶不調

ピッチング操作

★ ピッチャーの位置 ★

レバー左右でプレート上のピッチャーを移動できます。

★ 投球とスピード ★

Aボタンを押すと、投球を行います。この時、レバーを↑に入
れると、フォークもしくはスローボール、↓に入れると速球を
投げます。

★ コース ★

投げる瞬間にレバーを左右に入れると、コースを投げ分けます。

★ 変化球 ★


ボールが手から離れた後、レバー左右でボールが変化します。

● 牽制

投球開始前にBボタン+レバーで
指定塁へ牽制球を投げます。

● クイックスロー

投球モーション中にタイミング良
くAボタンを押すと、クイックモ
ーションでボールを投げます。



守備操作

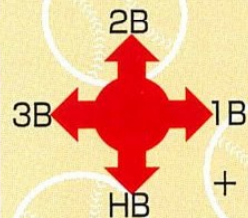
★ 捕球 ★

レバーで野手を動かしてボールをキャ
ッチします。(野手のうち4人は自動的
にベースカバーに入ります)
※この時、Bボタンを連打すると野手がダッシ
ュします。



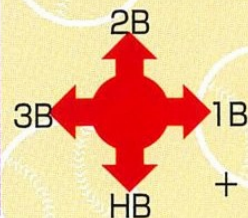
★ 送球 ★

レバーで塁指定して、Aボタンを押すと
送球します。




★ 塁タッチ ★

レバーで塁指定して、Bボタンを押すと
ボールを持った野手が塁に向かってダ
ッシュします。



★ ファインプレー ★

捕球する瞬間に飛んできたボールに向
けて、レバーを入るとファインプレー
を行います。



バッティング操作

★ バッターの移動 ★

レバーでバッターを打席内で移動できます。

★ バッティング開始 ★


Aボタンを押すと、バッティングを開始します。

★ 打球方向 ★

ミートした瞬間にレバーを入れると、上下で打球の高さ、左右で方向を変化させることができます。

● バント

Aボタンを押してバットスイング中にAボタンを離すとバントすることができます。



20

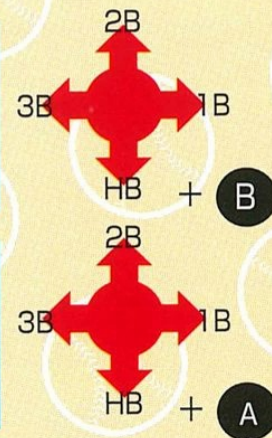
ランナー操作

★ 進塁 ★

レバーで塁を指定してBボタンを押すと進塁します。

★ 帰塁 ★

レバーで塁を指定してAボタンを押すと帰塁します。



● 走者スピードアップ

ランナー移動中にボタンを連打すると、スピードが速くなります。



21

タイム時操作

★ タイムのしかた ★

試合中にピッチャーが投球を始める前にオプションボタンを押すとタイムがかかり、さらにAボタンを押すと、メニューが表示され、選手交代などを行うことができます。



● 攻撃時

攻撃時のタイム画面では、代打・代走・きりふだが表示されます。レバーで選択し、Aボタンで決定、Bボタンでキャンセルします。

● 守備時

守備時のタイム画面では、リリーフ・守備位置交代・陣形・きりふだが表示されます。レバーで選択し、Aボタンで決定、Bボタンでキャンセルします。

※ルール上、交代選手などがいないなどの理由でメニューが表示されない場合があります。

切り札登場!

一発逆転!!



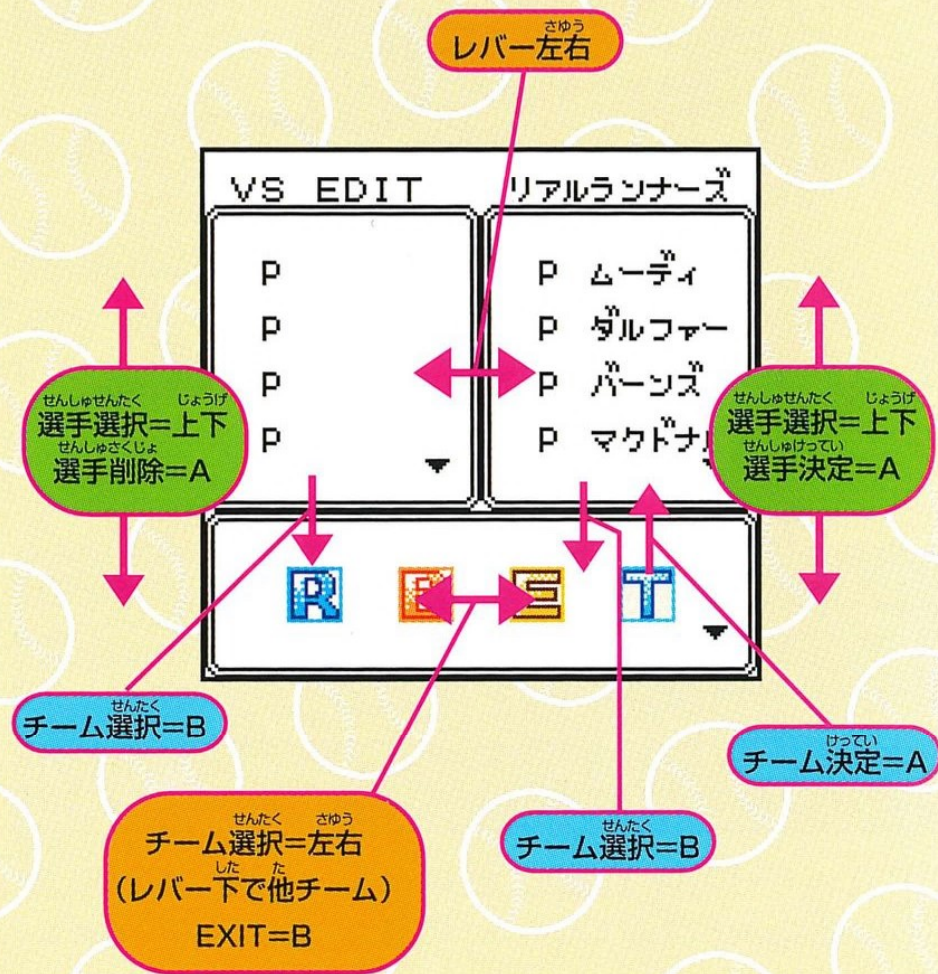
★ 切り札登場! ★

タイム時に「きりふだ」を選択して、代打・リリーフを選択すると、「切り札選手」として交代選手が出場します。「切り札選手」は監督が期待を込めて出場させる選手で、通常の代打・リリーフとして出場するよりも高い能力を発揮します。

1Pプレイモードでは、1試合につき1回ずつ「きりふだ」が使用でき、試合に使用しない場合はストックされ、最大3回まで使用できます。

VSエディットチームの作り方

2PプレイでVSエディットチームを選ぶと、出現している全ての選手(ボーナス選手も含む)の中から好きな選手を選んでオリジナルチームを作って対戦することができます。



★ チームの選択 ★

画面下段でレバーでチームを選択し、Aボタンで決定します。

★ 選手選択 ★

画面右側に表示された選手を選択し、Aボタンで決定します。

★ 選手削除 ★

一度選んだ選手を外したい場合は、カーソルを左側のVSエディットチーム側に移動させて、外したい選手を選んでAボタンで決定します。

★ チームを変えたい時 ★

上段にカーソルがある時、Bボタンを押すと下段にカーソルが再度移動し、チームを選択できます。

※投手は5人までしか選択できません。また、同じ選手を選択することはできません。野手の人数には制限がありますので、画面の指示に従って選択してください。



しょうかい
 チーム紹介 

バーニングレッズ	こうげき 攻撃	だげき かくじつ ガッツあふれる打撃のチーム。確実な ミート力はまさにマシンガン打線。
リアルランナーズ	そうるい 走塁	ばん くっし あし も 1～3番の屈指の足を持つスーパーカ ートリオでかきまわす。
エルコンドルズ	しゅび 守備	きょうけん けんしゅ てっぺき がいやじん も しゅび 強肩・堅守の鉄壁の外野陣を持つ守備 力のチーム。
サンダーボルト	とうしゅ 投手	ぜんいん いじょう そっきゅう ほこ とうしゅ おうこく 全員150km以上の速球を誇る投手王国。 打線は物足りないが一球入魂で投げ勝つ。
グルーヴス	バランス	さゆう だせん しょうぶ 左右のジグザグ打線とノリで勝負する 全員野球。投手のスタミナが足りない ので、継投策がカギを握る。
リュミエールズ	とうしゅ 投手	さいこう リーグ最高レベルのバッテリーを持つ、 投手力のチーム。キレと球威で勝負する。
ハイパーシーヴス	そうるい 走塁	だせん るい いちど 打線にパワーはないものの、塁に一度 出れば次塁を狙う怪盗軍団。
フラミンゴス	しゅび 守備	かれい しゅび だせん かんぼん 華麗な守備とフラミンゴ打線が看板。 打撃に破壊力はないが4番は本物の実 力者。

ジャッカルズ	バランス	そう こう しゅ のうりょく そな 走・攻・守そろった能力を備える。 攻撃は確実性は足りないが1発もある、 意外性のある打線。
サイクロプス	こうげき 攻撃	ひだりだしや そろ 左打者を揃えるクリーンナップはリー グ最強。
オックスホーンズ	こうげき 攻撃	あ と ちょうだりよくばつぐん さいちよう ふ とう 当たれば飛ぶ長打力抜群の最長不倒 打線が魅力。
スターレイズ	とうしゅ 投手	さゆう う もの 左右のダブルストッパーが売り物。 後半まで勝負がもつれば、勝利はこ ちらのもの。
?	こせいば 個性派	ひとりひとり きょうれつ こせい はな こせいば 一人一人が強烈な個性を放つ個性派 集団。相手によって打線を組み替えれ ば最強チームも夢でない?
?	ちようそうるい 超走塁	はし ちようかいそくだせん どこからでも走れる、超快速打線。
?	ちようこうげき 超攻撃	ぜんいん わりいじょう きょうふ わり だせん 全員3割以上の恐怖の3割打線。そし て4番にはリーグ唯一の4割打者が。
?	さいしゅうへいき 最終兵器	ふたつのクリーンナップを持つメガト ン打線はまさに最終兵器。

※?チームは新たに出現するチームで、5名まで選手を追加して使用できます。